

2024 届本科优秀毕业设计（论文）及本硕毕业合影著录指南

1. 用 IE 浏览器或 edge 浏览器（浏览器设置见附录 1）打开网址 <http://172.26.50.28/>，登录哈尔滨工业大学（威海）档案网络管理系统，输入账号和密码，进入档案管理系统界面，显示如下图：



2. 打开“档案表”，显示如下图：

统计数据最新生成时间：2022-12-31 18:0:3 更新数据										
总记录数	含有记录总数	文件记录总数	军看总数	含上传附件的记录总数	含全文附件的记录总数	含图像附件的记录总数	含媒体附件的记录总数	含视频附件的记录总数	含音频附件的记录总数	
27672	0	27672	1001	19215 (69.44%)	19210	16	0	0	0	本月增量
0	0	0	0	0	0	0	0	0	0	本年增量
附件总数	附件总大小	全文总数	全文总大小	图像总数	图像总大小	视频总数	视频总大小	音频总数	音频总大小	
19623	64.35 GB	19595	64.22 GB	28	135.96 MB	0	0 KB	0	0 KB	本月增量
0	0 KB	0	0 KB	0	0 KB	0	0 KB	0	0 KB	本年增量
公开	内部	秘密	机密	绝密						
9451	18219	2	0	0						本月增量
0	0	0	0	0						

3. 本科优秀毕业论文以卷为单位（1 本论文为 1 卷）进行著录，点击下图左上方的“添加案卷”按钮。

3.1 点击“添加案卷”按钮，显示如下图：

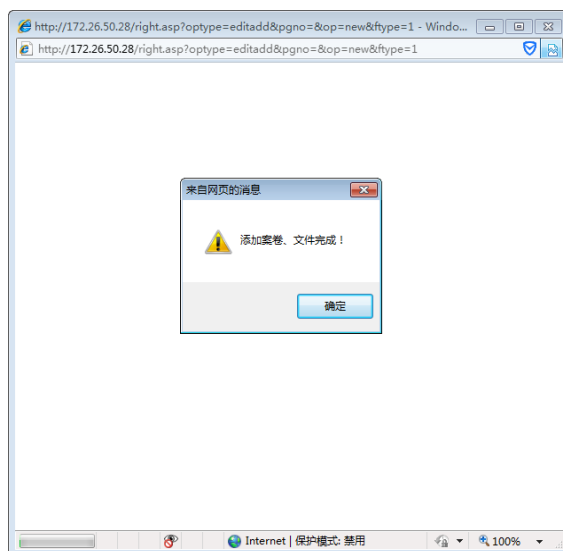


3.2 以汽车工程学院本科生优秀论文为例：一级目录 JX；二级目录 16；三级目录 2024；汽车工程学院代码为 01（各机构代码见附录二）；实体分类号 JX16202401。

著录内容：一级目录、二级目录、三级目录、缩微号、实体分类号、案卷/盒号、保管期限、密级、正题名、第一责任者、其他责任者、页数、起止时间、归档单位、移交时间、移交人（注：缩微号由一级目录、二级目录组成；实体分类号由一级目录、二级目录、三级目录、院系代码组成），著录完成点击下方“添加”，显示如下图：



3.3 点击上图下方“添加”按钮，显示如下图，则添加成功。



4. 本硕毕业合影以件为单位（1 张照片为 1 件）进行著录，点击下图左上方的“添加文件”按钮。

4.1 点击“添加文件”按钮，显示如下图：



4.2 以汽车学院第一张毕业合影为例：一级目录 SX；二级目录 11；三级目录 2024；四级目录：12；实体分类号则为 SX11202412。

著录内容：一级目录、二级目录、三级目录、缩微号、实体分类号、案卷号及件号、正题名、保管期限、页数、密级、文件形成日期、归档日期、归档单位、归档份数、责任者（注：缩微号由一级目录、二级目录组成；实体分类号由一级目录、二级目录、三级目录、四级目录组成），著录完成点击下方“添加”，显示

如下图：



4.3 点击上图下方“添加”按钮，显示如下图，则添加成功：



5. 继续添加文件/案卷

5.1 点击上图“确定”，显示如下图：



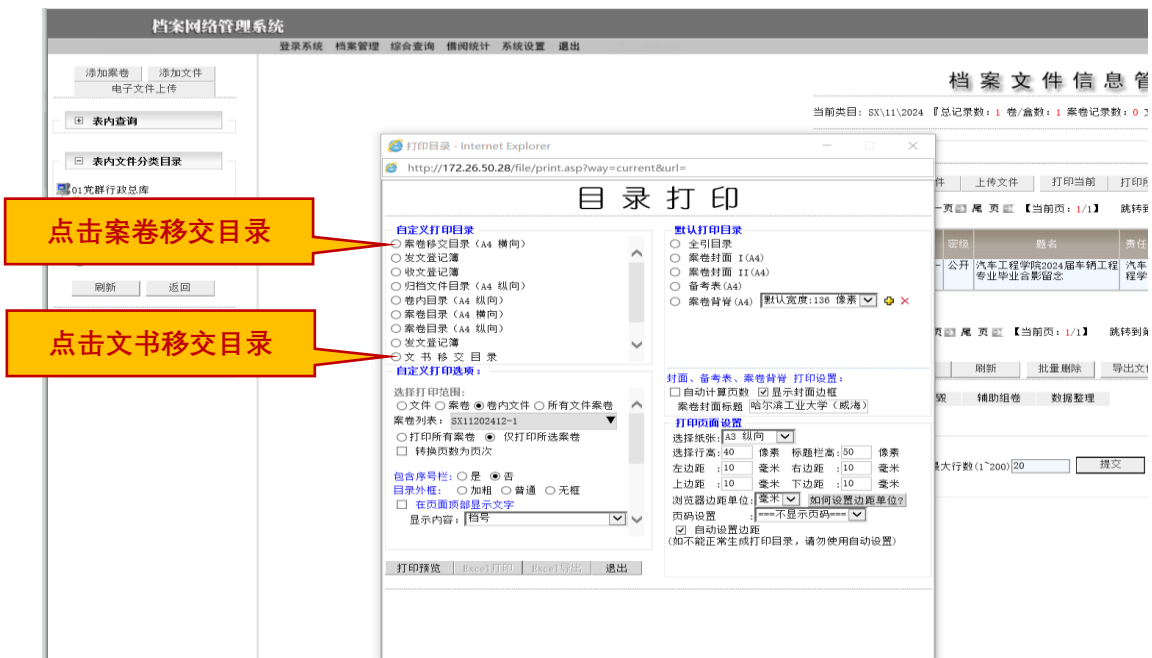
5.2 在上图界面继续进行下一件/卷著录，完成后点击添加，则添加成功。

6. 编辑：点击列表中需要修改的文件/案卷的编辑按钮（文件和案卷的编辑方式相同），编辑完成需点击保存，显示如下图：





7. 打印: 在下图所示的页面中, 点击“打印当前”, 如下图:



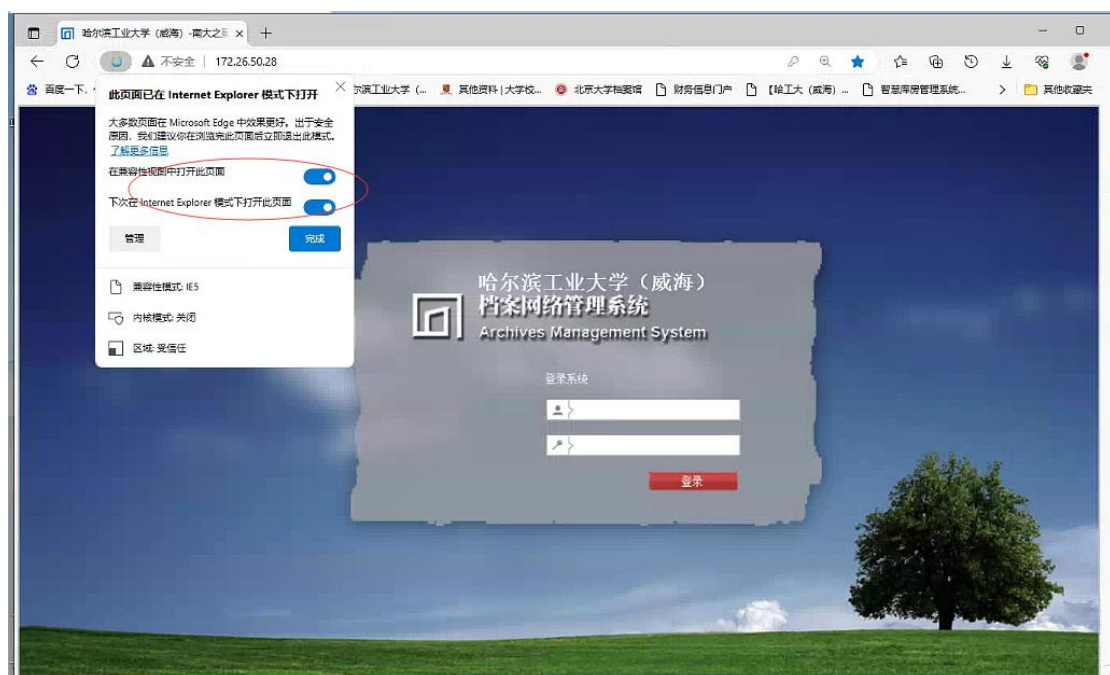
附录 1—档案管理系统 edge 浏览器设置说明

1. 设置兼容模式

1.1 输入档案系统的地址，然后在设置里面点下“在 Internet Explorer 模式下重新加载”



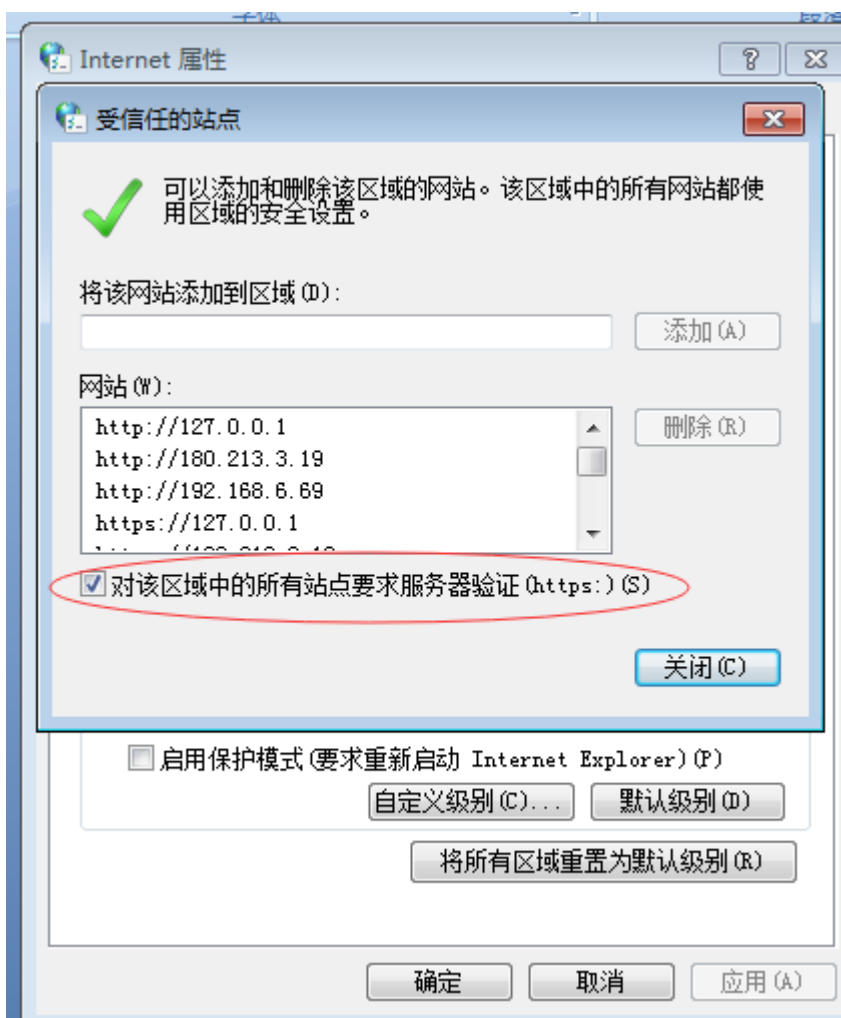
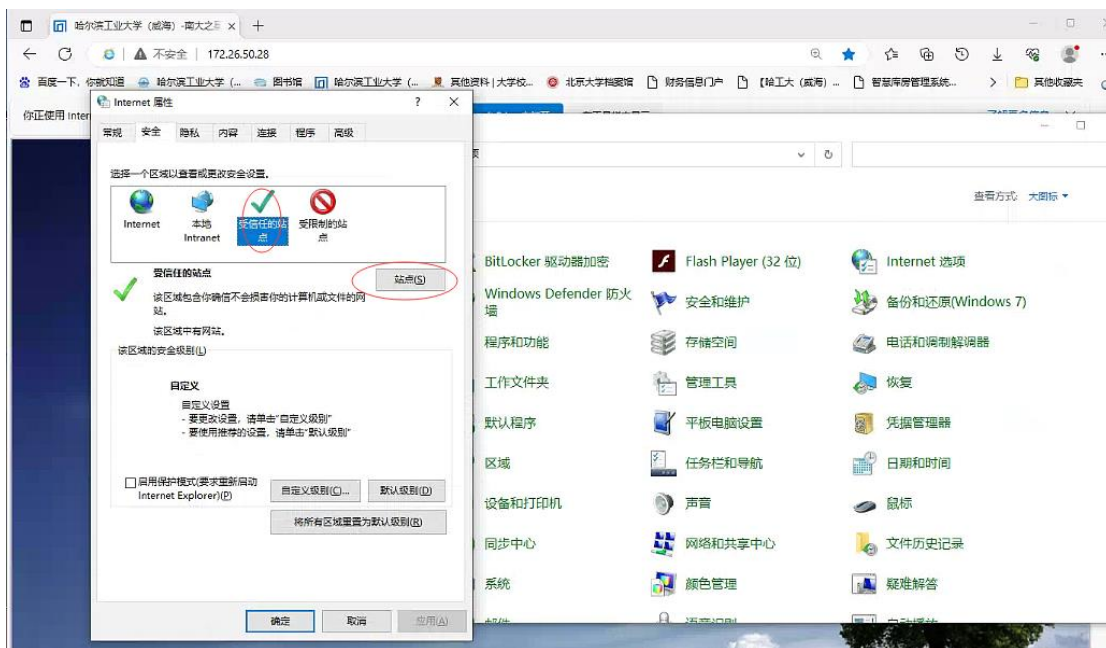
1.2 点下左上角的 ie 标志,把“在兼容视图中打开此网页”,“下次在 Internet Explorer 模式下打开此网页”这两个选项都启用



2. 设置信任站点

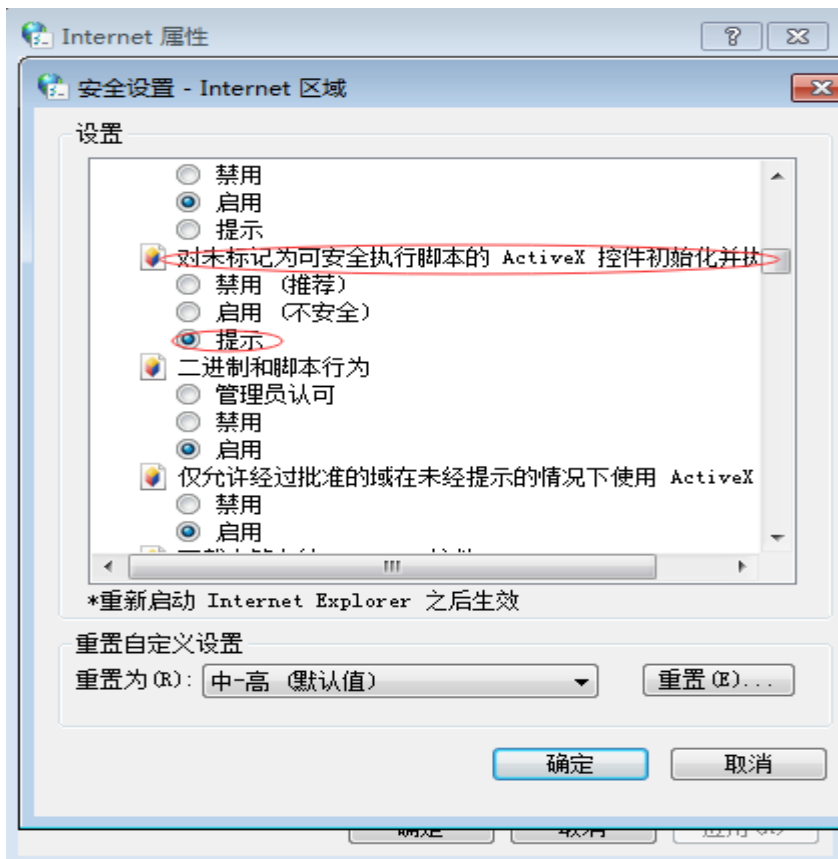
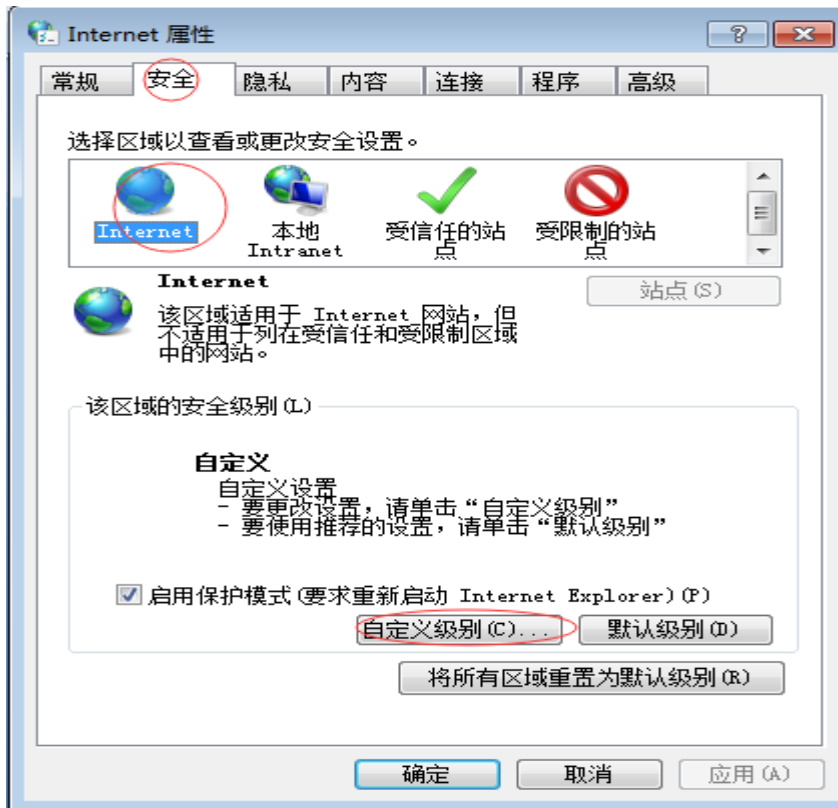
控制面板-Internet 选项-安全-受信任站点-站点-添加档案系统地址（假如

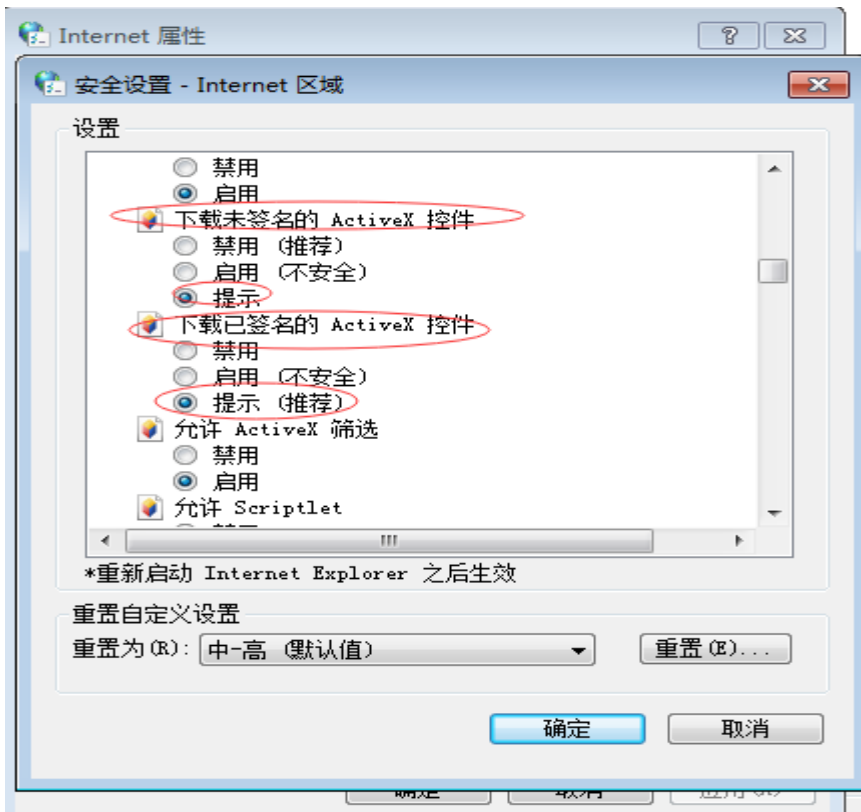
提示添加不上，把下面的勾去掉）



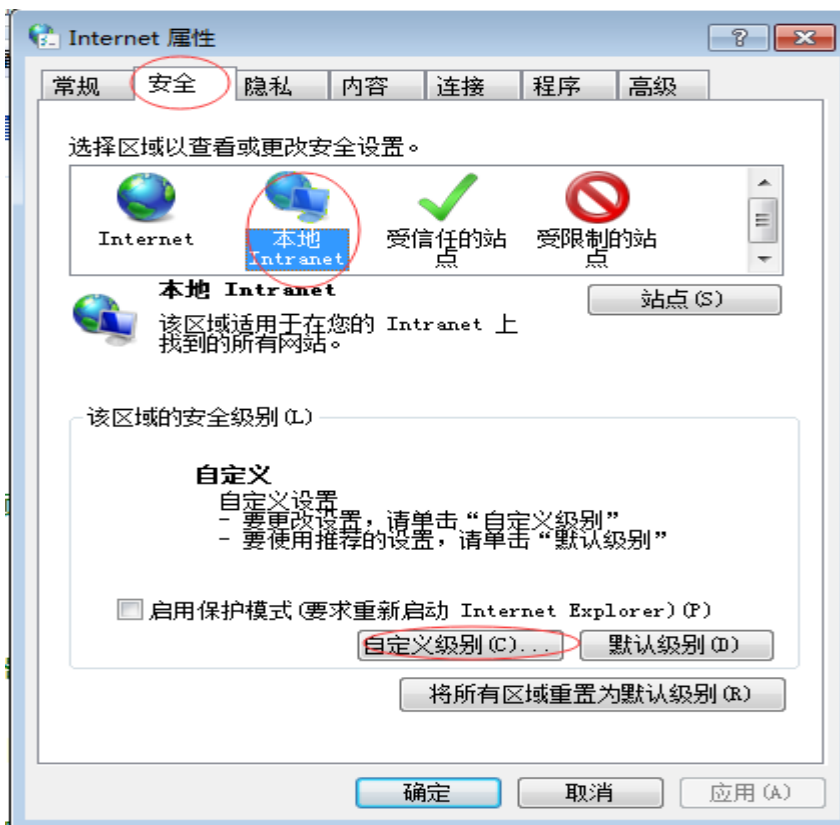
3. 启用 ActiveX

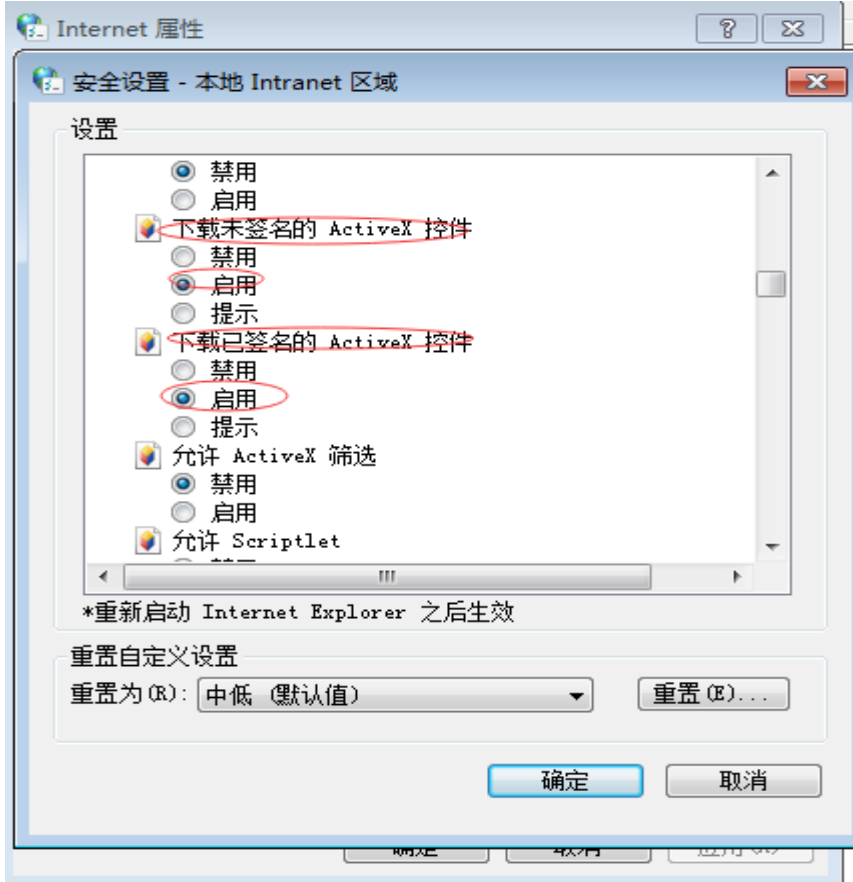
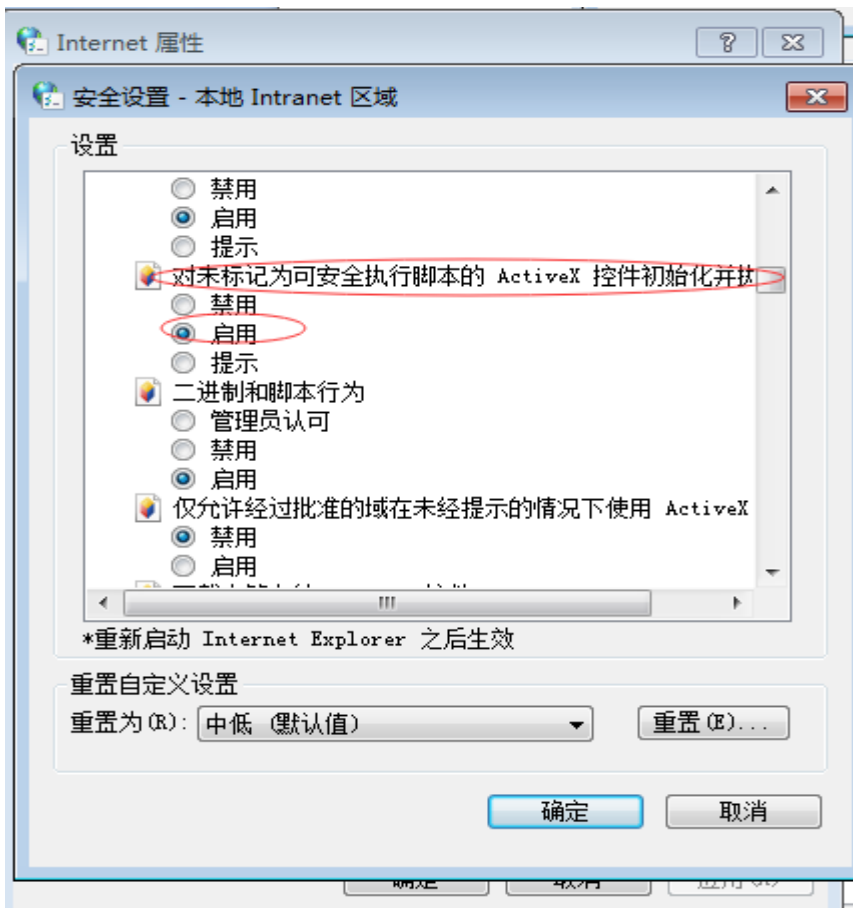
3.1 控制面板-Internet 选项-安全-Internet-自定义级别



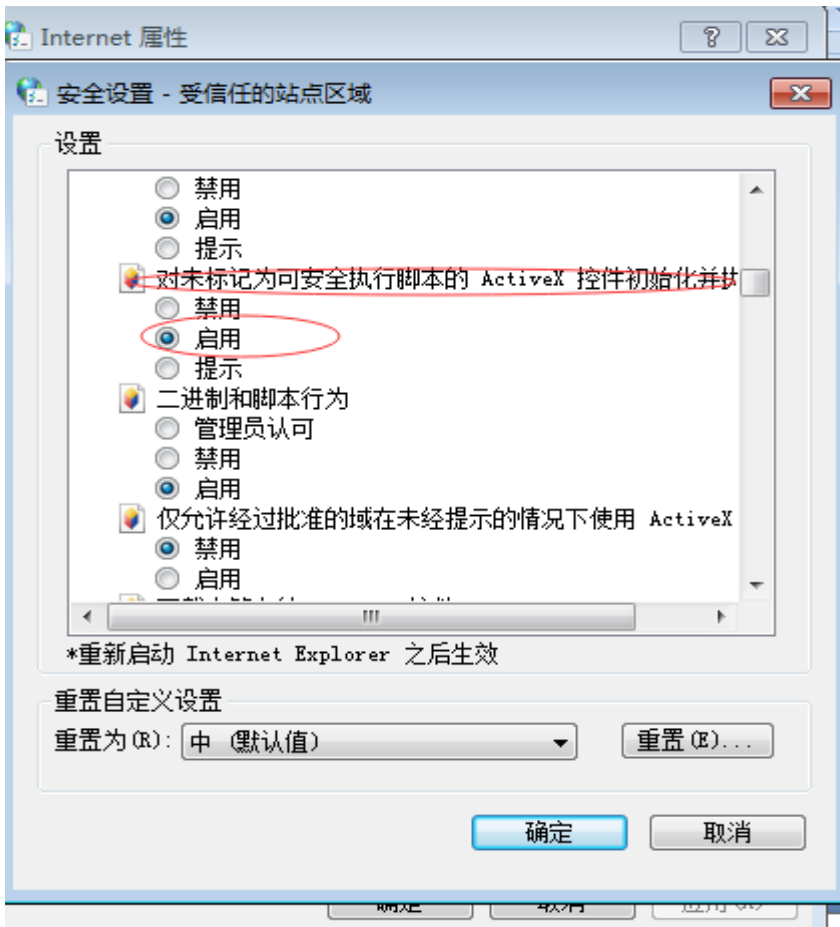
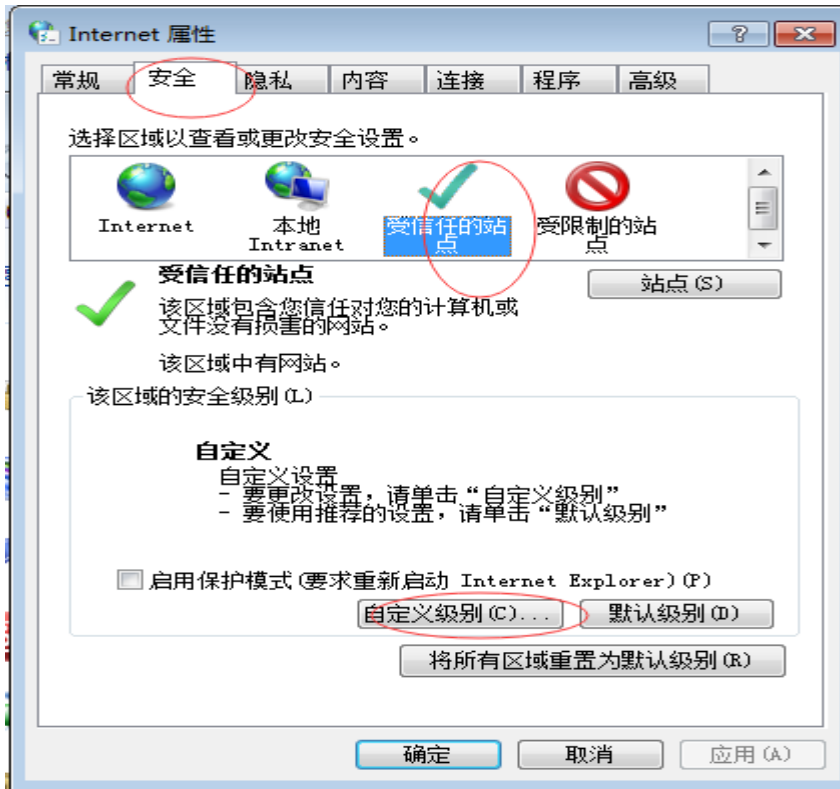


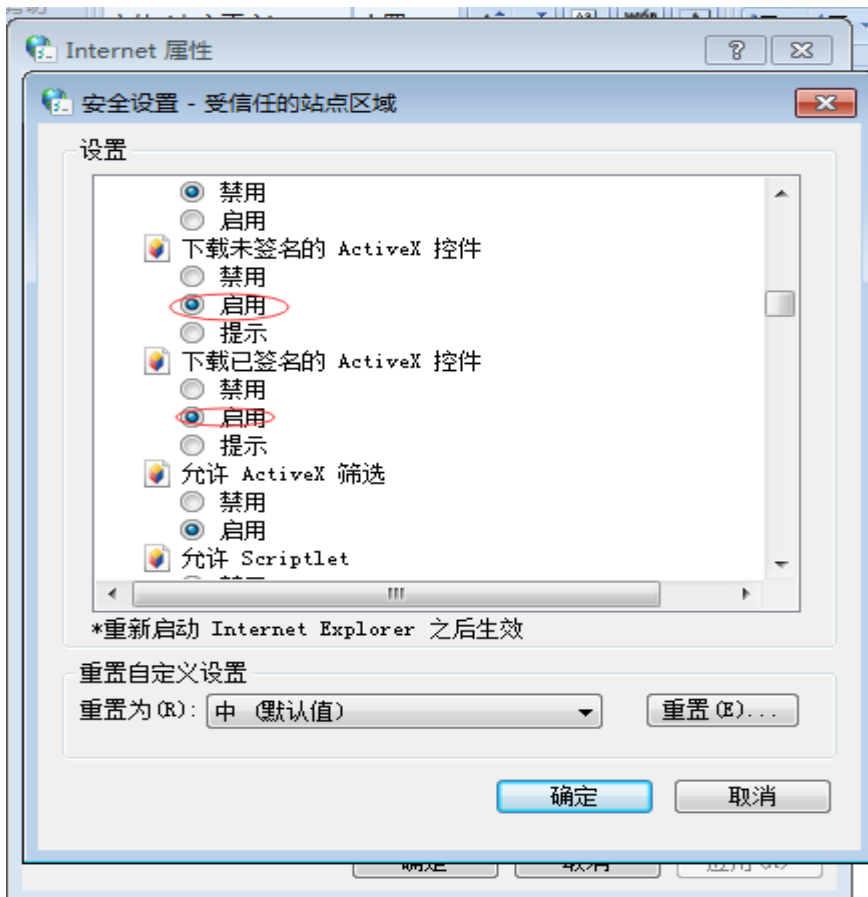
3.2 控制面板-Internet 选项-安全-本地 Intranet-自定义级别





3.3 控制面板-Internet 选项-安全-受信任站点-自定义级别





附录 2—哈尔滨工业大学（威海）各单位档案代号一览表

00	校部机关
01	汽车工程学院
02	信息科学与工程学院
03	经济管理学院
04	计算机科学与技术学院
05	语言文学学院
06	理学院（数学系）
07	海洋科学与技术学院
08	材料科学与工程学院
10	理学院（光电科学系）
11	软件学院
12	土木工程系
13	海洋工程学院
17	新能源学院
20	体育教学部
81	成人教育学院